



TRADITIONS DE PAQUES EN FRANCE

La fête de Pâques se déroule pendant toute la semaine qui suit le lundi de Pâques. Cette semaine porte le nom d'octave de Pâques, elle était fériée à certaines époques.

De nos jours, le lundi de Pâques est férié dans l'ensemble des pays d'Europe sauf en Russie, au Portugal et la plupart de l'Espagne.

DANS LE SUD DE LA FRANCE

Dans le sud de la France, il est de coutume de faire un grand pique-nique avec la famille et les amis. On cuisine une grande omelette, préparée avec les œufs de Pâques.

Cette tradition s'appelle « pâquette ». L'œuf symbolise la vie et la fécondité. Autrefois, les gens s'offraient de vrais œufs à Pâques.

Depuis, la tradition a changé. Aujourd'hui, les enfants ramassent des œufs en chocolat dans les jardins.



TRADITIONS DE PAQUES en France

Questionnaire

Prénom :

Date :

1 Quel jour tombe toujours la fête de Paques ?

Lundi

mercredi

samedi

dimanche

2 Que signifie férié ? Fais des recherches et réponds

3 Pâques est férié en :

France

Russie

Belgique

Portugal

Allemagne

4 Quel plat est dégusté en famille pour Pâques ?

5 Quelle activité amusante font les enfants pour Pâques ?

6 Dessine ce que ramassent les enfants à Pâques.

Travail sur la langue

Grammaire

Voici une phrase tirée du texte :

Les enfants ramassent des œufs en chocolat dans les jardins.

- Entoure le verbe
- L'infinitif du verbe : il est conjugué à/au
- Souligne le sujet
- Le sujet peut être remplacé par le pronom personnel

Ecriture

Recopie proprement et sans erreur cette phrase.

Orthographe

- Mets ces groupes nominaux au pluriel

un œuf - des la poule -

un lapin décoré – des

- Transforme la phrase (de la partie grammaire) en changeant le sujet

L'enfant des œufs en chocolat.

Lexique

Range ces mots dans l'ordre alphabétique. lapin – œuf – omelette - jardin

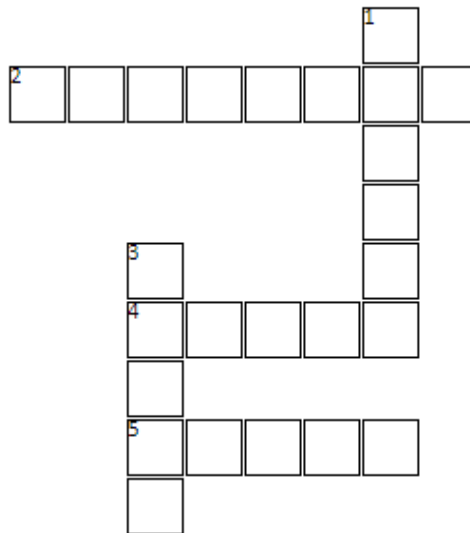
.....



Jeux

Trouve les mots.

La fête de Pâques



Horizontal

Vertical

- 2 On le fabrique avec du cacao.
- 4 On les cherche dans le jardin.
- 5 C'est un animal que l'on trouve en chocolat pour Pâques.


- 1 C'est le nom de la fête.
- 3 Elle donne des oeufs.

Cherche les oeufs



Il y a œufs

Décore ton œuf



MATHEMATIQUES

Nombres et calculs

1. Entoure les nombres de la famille de :

40 : 4 - 45 - 32 - 83 - 14 - 49

60 : 32 - 4 - 6 - 64 - 86 - 65 - 66

10 : 22 - 14 - 62 - 41 - 15 - 19 - 1

2. Complète le tableau.

47	quarante-sept		soixante-dix-sept
18		80	
	trente-quatre		dix-huit
97		65	

3. Complète les suites.

	30	31				35			
--	----	----	--	--	--	----	--	--	--

				64				68	
--	--	--	--	----	--	--	--	----	--

4. Range dans l'ordre croissant. 

25 - 65 - 60 - 53 - 52 - 23 - 87

.....

5. Complète les égalités.

$58 = 50 + \dots\dots\dots$

$24 = \dots\dots\dots + 4$

$30 + 8 = \dots\dots\dots$

$85 = \dots\dots\dots + \dots\dots\dots$

$79 = \dots\dots\dots + \dots\dots\dots$

$94 = \dots\dots\dots + \dots\dots\dots$

$60 + 5 = \dots\dots\dots$

$9 + 70 = \dots\dots\dots$

$15 = \dots\dots\dots + \dots\dots\dots$

6. Effectue ces opérations

$$\begin{array}{r} 42 \\ + 26 \\ \hline = \end{array}$$

$$\begin{array}{r} 48 \\ + 21 \\ \hline = \end{array}$$

$$\begin{array}{r} 87 \\ - 66 \\ \hline = \end{array}$$

$$\begin{array}{r} 64 \\ - 22 \\ \hline = \end{array}$$



CHOUETTE C'EST PAQUES !!

Chapitre 1 : Préparatifs de fête

- Mon chou comment s'est passée ta journée d'école, dit maman lors du repas du soir.
- Super journée, maman !!... J'attends la recherche des œufs au chocolat cachés dans notre jardin pour Pâques.
- Sois patient Jules, c'est demain. Je dois ranger tous les œufs que j'ai achetés.
- Maman, je peux t'aider à les cacher ?
- Oui, bien sûr, tu en cacheras quelques-uns pour ta petite sœur demain après-midi, cela me rendra service car j'ai des choses à préparer, dit maman qui pensait à la surprise du lendemain.
- Je les cache tous ?
- Non, il faut aussi que ce soit une surprise pour toi.... Il est temps d'aller te coucher.
- Chouette, répond Jules.



Chouette c'est Pâques – Chapitre 1

Questionnaire

Prénom :

Date :

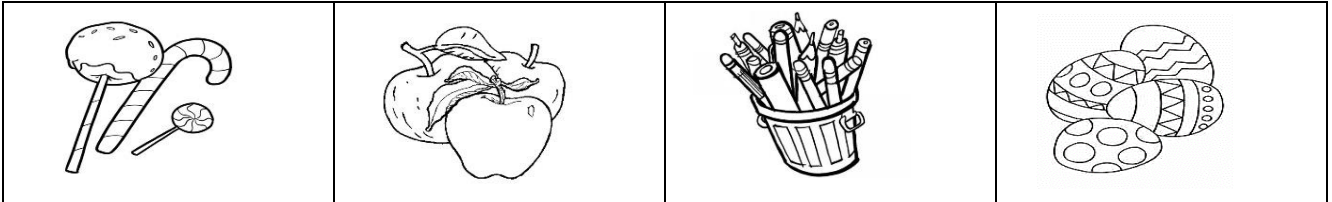
1 Coche la bonne réponse. Avec qui parle Jules ?

sa sœur

son papa

sa maman

2 Colorie la bonne réponse. Maman a acheté des :



3 Coche la bonne réponse. Pour qui Jules doit cacher les œufs ?

son copain


sa sœur

sa maman

4 Jules rêve qu'il cache les œufs dans son jardin. Dessine son rêve :



Bricolage : Le lapin de Pâques



1/ Peindre le rouleau de papier toilette en gris foncé.

2/ Dessiner les yeux avec un feutre noir.

3/ Peindre un triangle rose pour réaliser le nez.

4/ Découper du papier carton pour former 2 oreilles, les peindre et les coller.


5/ Découper des lamelles de papier pour former les moustaches et les coller.



Matériel utilisé :

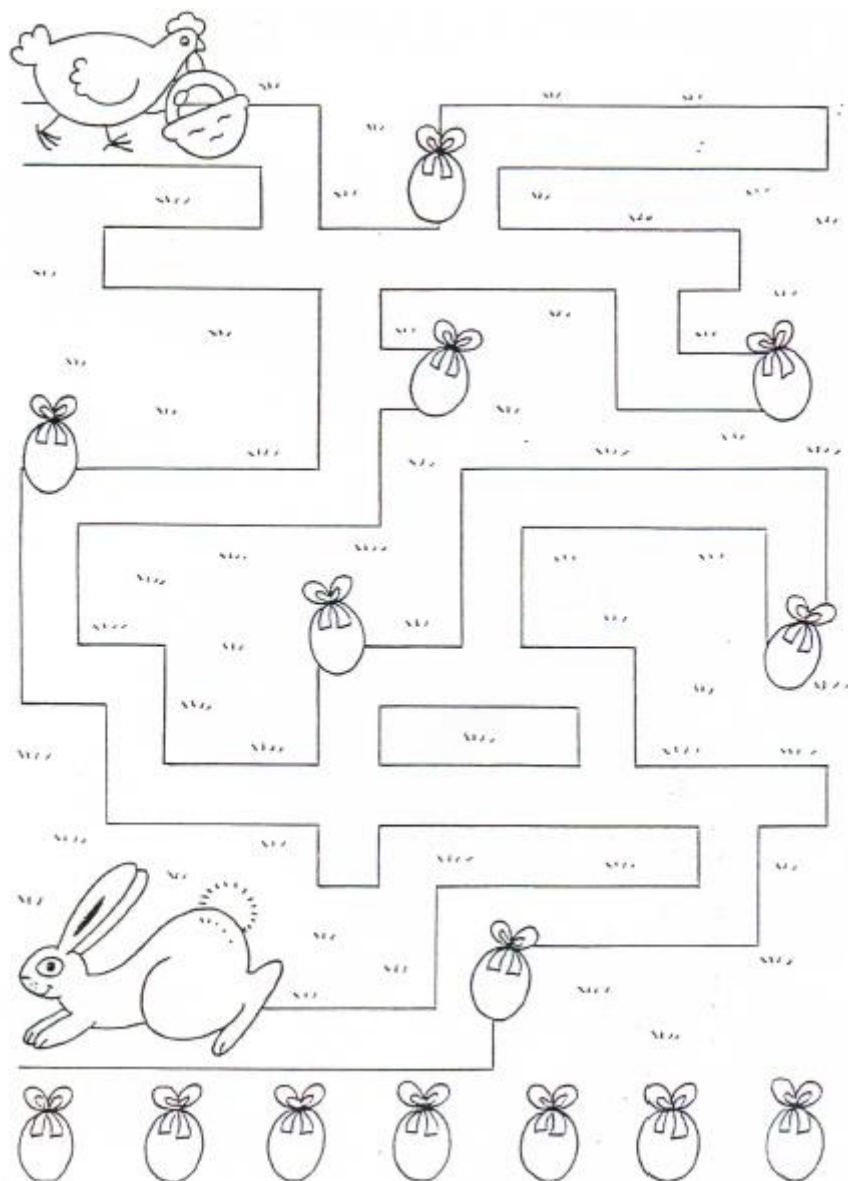
- un rouleau de papier toilette
- ciseaux
- colle
- peinture
- feuilles cartonnées type canson.

Rébus



Réponse :

Aide Madame Poule à récupérer ses œufs



Ecriture

Pâques

chocolat

poule

poussin

œuf


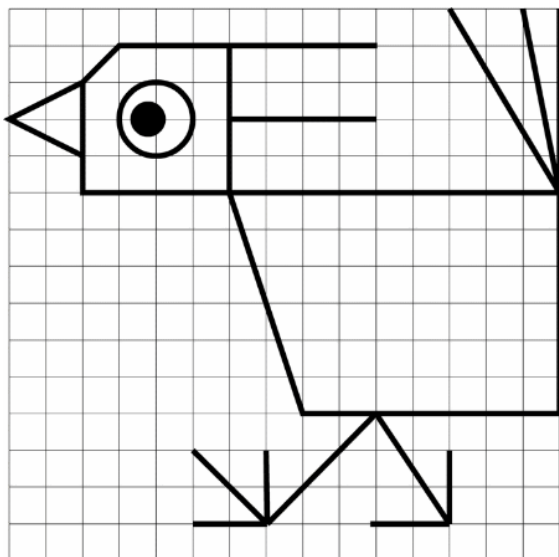
Ecris en cursive

C'est Pâques, la journée tant attendue. Paul et sa sœur se précipitent dans le jardin à la recherche des œufs en chocolat.


MATHEMATIQUES

Grandeurs / Mesures / Géométrie

1. Reproduis la figure sur le quadrillage.



2. Repasse sur l'œuf avec ta règle.



3. Le panier de chocolats coûte :



..... €

4. Problème

Jules a ramassé 17 œufs en chocolat. Pour le goûter, il en mange 5.

Combien lui en reste-t-il ?

.....

Calcul



CHOUETTE C'EST PAQUES !!

Chapitre 2: Le jour J

Le lendemain, dans l'après-midi, maman appelle :

- Juuuules ! Arrête de jouer et va cacher les œufs dans le jardin !
- J'arrive, maman.
- Prends ton temps, dit maman qui se dépêche de disparaître mystérieusement dans la cuisine après avoir poussé Jules vers le jardin.
- Vite venez tous dans la salle à manger. Il va bientôt arriver, dit maman.

Pendant ce temps-là dans le jardin :

- Où vais- je cacher le premier œuf ? Peut-être derrière le cerisier... Si j'en mangeais un, personne ne le saura. Miam c'est délicieux... Bon je vais en mettre un autre près de la balançoire. Miam, un deuxième œuf au chocolat. C'est trop bon... Cachons le suivant près du puits..... Miam, miam encore un autre troisième quel délice. C'est le dernier que je goute et ensuite j'arrête, sinon il n'y en aura plus. Mais Jules, très gourmand, a tout avalé. La tentation était trop forte ...

En pénétrant dans la salle à manger une surprise l'attend.

Toute la famille ainsi que ses amis sont réunis devant un gros gâteau d'anniversaire au chocolat en forme d'œuf.

- Bon anniversaire Jules !! chantent toutes les personnes présentes.
- Je l'ai préparé ton gâteau préféré, dit maman.
- Noooooon, crie Jules.

Tout le monde est très étonné.

- Plus d'œuf au chocolat !!! hurle Jules qui se sent mal et qui s'enfuit vers sa chambre.

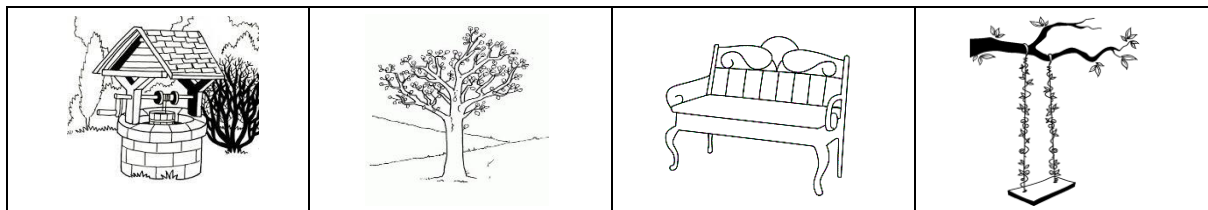
Chouette c'est Pâques – Chapitre 2

Questionnaire

Prénom :

Date :

1 Colorie les bonnes réponses. Jules pose des œufs près de :



2 Coche ce qui est juste. Maman a préparé un gâteau à Jules pour :

son anniversaire

le récompenser

aucune raison

3 Dessine la forme du gâteau et colorie -le:



4 Qui se trouvent dans la salle à manger ?

.....

5 Entoure la bonne réponse. Pourquoi Jules se sent mal ?

- Il a fait trop de gymnastique.


- Il a un rhume.

- Il a mangé trop d'œufs de Pâques.

6 Où s'enfuit Jules ?

.....

Colorie ce qui te fait penser à la fête de Pâques



Relis les points et découvre le dessin



Recette : Cocotte sur son lit de salade



Ingrédients

un œuf
deux clous de girofles
une carotte
un sachet de salades mélangées

- 1/ Faire cuire un œuf pendant 10 mn pour qu'il soit dur.
- 2/ Enlever la coquille de l'œuf délicatement pour ne pas abimer l'œuf.
- 3/ Tailler 3 petits triangles dans une carotte pour faire la crête.
- 4/ Tailler 2 petits rectangles pour le bec.
- 5/ Planter 2 clous de girofles pour les yeux.
- 6/ Disposer sa cocotte sur un lit de salade

Recette : cocotte sur son lit de salade

Questionnaire

1/ Fais la liste des courses pour faire cette recette

.....

2/ Pour faire un œuf dur il doit cuire

10mn 6 mn 3 mn

3/ On fera deux œufs par adulte et 1 par enfant, combien faudra-t-il prévoir d'œufs pour une famille de 5 personnes (les parents et leurs trois enfants).

.....

4/ De quels ustensiles auras-tu besoin pour réaliser cette recette ?

.....